
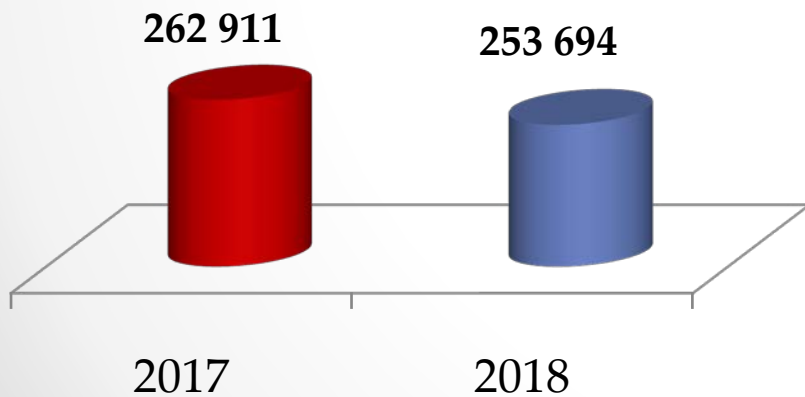


# Доходы бюджета за 2018 год

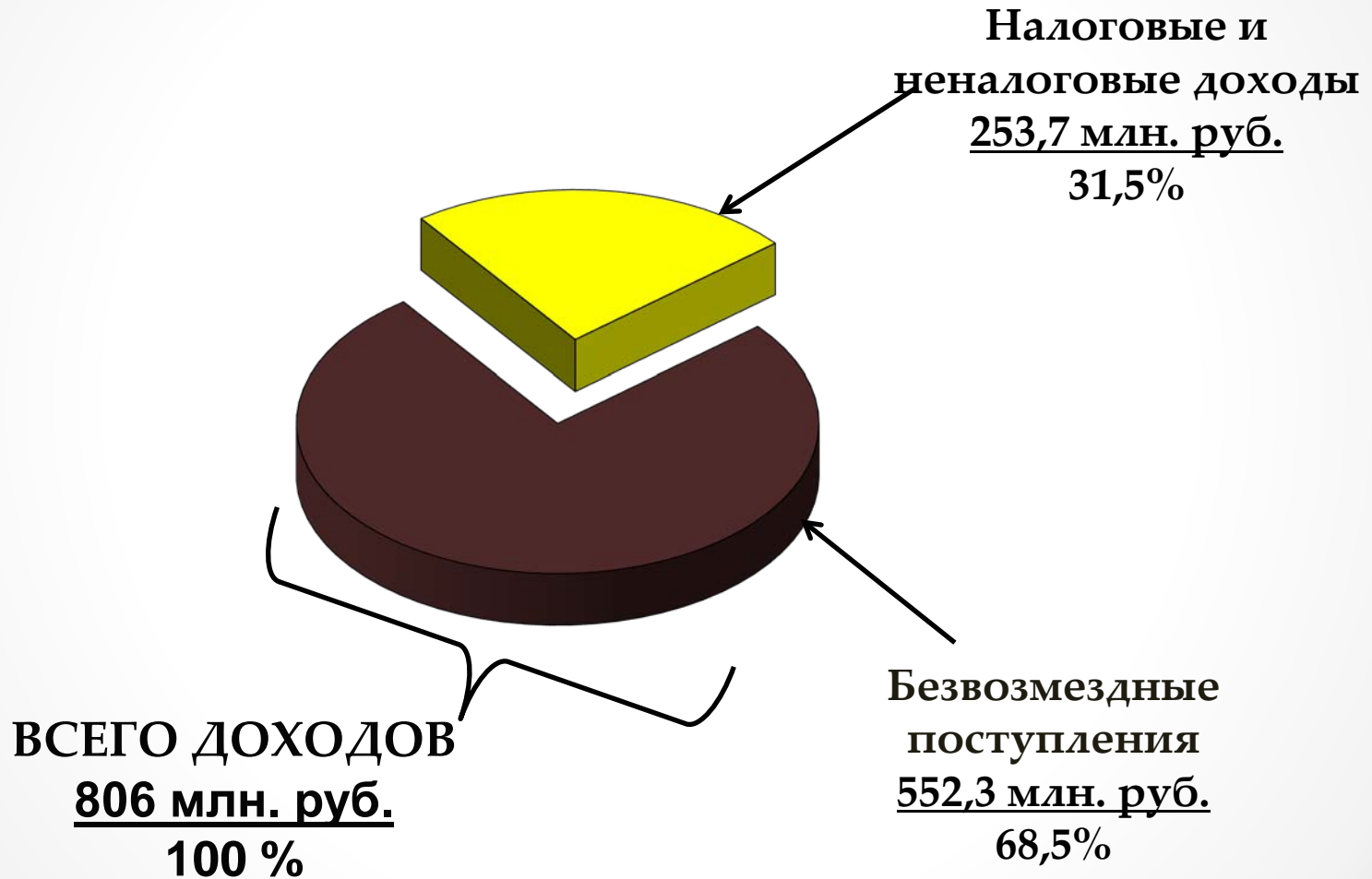
## Доходы всего



## Собственные доходы



# Структура доходов бюджета МО «Кизнерский район» за 2018 год



# Исполнение бюджета МО «Кизнерский район по доходам за 2018 год

(Тыс. руб.)

Наименование	План 2018 г. (уточн.)	Фактическое исполнение 2018 г.	% исполнения
<b>Налоговые и неналоговые доходы</b>	<b>255 988,0</b>	<b>253 693,6</b>	<b>99,1</b>
НАЛОГОВЫЕ доходы, в том числе:	<b>246 169,0</b>	<b>240 123,8</b>	<b>97,5</b>
<b>Налог на доходы физических лиц</b>	227 324,0	221 090	97,3
<b>Акцизы</b>	12 447,0	12 918,8	103,8
<b>Налоги на совокупный доход</b>	5 181,0	4 865,0	93,9
<b>Государственная пошлина</b>	1 217,0	1 250,0	102,7
НЕНАЛОГОВЫЕ доходы, в том числе	<b>9 819,0</b>	<b>13 569,8</b>	<b>138,2</b>
<b>Аренда</b>	5 787,0	7 570,4	130,8
<b>Плата за негативное воздействие</b>	1 156,0	1 205,4	104,3
<b>Прочие неналоговые доходы</b>	2 876,0	4 794,0	166,7
<b>Безвозмездные поступления</b>	<b>579 097,0</b>	<b>552 304,1</b>	<b>95,4</b>
<b>ДОХОДЫ всего:</b>	<b>835 085,0</b>	<b>805 997,7</b>	<b>96,5</b>

# Структура налоговых и неналоговых доходов за 2018 год

253 693,6 тыс. руб.



# *Безвозмездные поступления в бюджет муниципального образования «Кизнерский район» в 2018 году*

тыс. руб.

	Исполнение в 2017 году	Первоначальный бюджет 2018 год	Уточненный бюджет 2018 год	Исполнение в 2018 году	% исполнения к уточ. плану	Доля в общем объеме МБТ
<b>Безвозмездные поступления всего, из них:</b>	<b>473 989</b>	<b>408 472</b>	<b>579 097</b>	<b>552 304,0</b>	<b>95,4</b>	<b>100</b>
Дотации	48 368	36 934	109 978,3	109 978,3	100	19,9
Субвенции	317 213	320 865	367 663,5	362 056,1	98,5	65,6
Субсидии	31 012		51 536,7	33 776,9	65,5	6,1
Иные межбюджетные трансферты	83 032	50 673	49 653,5	49 611,5	99,9	9,0
Прочие безвозмездные поступления	98		265,0	291,8	110,1	
Возврат остатков межбюджетных трансфертов в бюджет УР	-5 733			-3 410,6		-0,6

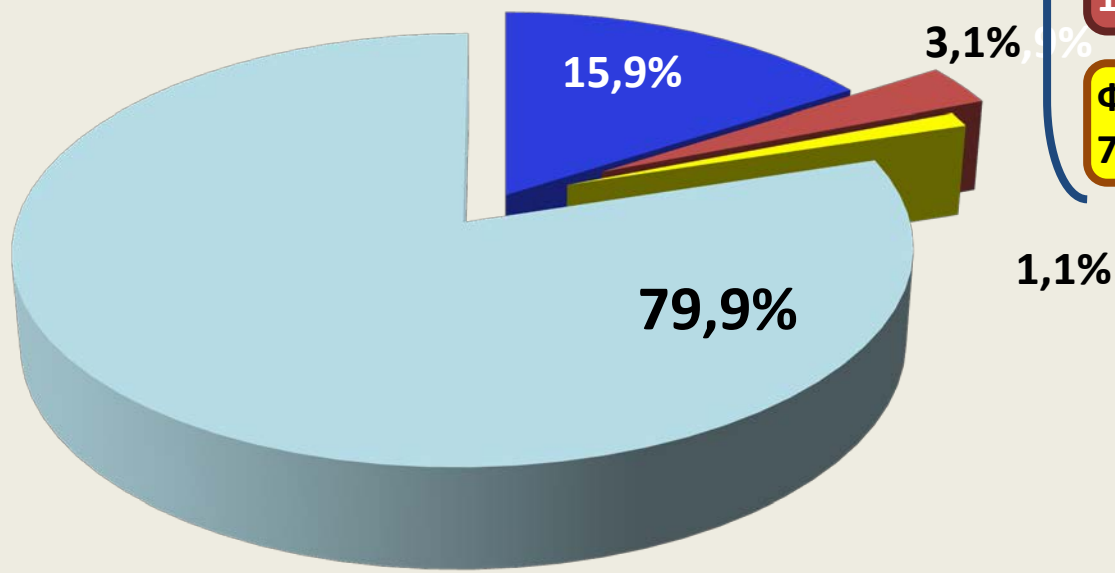
# Анализ исполнения бюджета по расходам в разрезе отраслей за 2018 год

тыс. руб.

Раздел	Наименование	Утверждено в первоначальном бюджете	Уточненный план	Исполнение	% исполнения к уточ. плану	Удельный вес в общем объеме расходов, %
	<b>Всего расходов, в т.ч. :</b>	<b>664 460</b>	<b>855 400,2</b>	<b>824 921,1</b>	<b>96,4</b>	<b>100</b>
0100	Общегосударственные вопросы	74 286	82 950,7	81 550,0	98,3	9,9
0200	Национальная оборона	1 405	1 590,0	1 544,9	97,2	0,2
0300	Национальная безопасность и правоохранительная деятельность	310	212,4	175,9	82,8	0,02
0400	Национальная экономика	17 826	53 038,9	33 901,8	63,9	4,1
0500	Жилищно-коммунальное хозяйство	1 661	10 342,1	10 155,1	98,2	1,2
1200	Средства массовой информации	100	100,0	100,0	100,0	0,01
1300	Обслуживание муниципального долга	500	89,6	89,6	100	0,01
1400	Межбюджетные трансферты общего характера	61 286	66 768,2	66 ,9359	99,4	8,1
<b>РАСХОДЫ СОЦИАЛЬНОЙ НАПРАВЛЕННОСТИ</b>		<b>507 086</b>	<b>640 308,4</b>	<b>631 044,0</b>	<b>98,6</b>	<b>76,5</b>
0700	Образование	401 159	512 797,2	504 224,5	98,3	61,1
0800	Культура	78 586	100 164,8	100 067,9	99,9	12,1
1000	Социальная политика	21 216	20 374,5	19 779,8	97,1	2,4
1100	Физическая культура и спорт	6 125	6 971,8	6 971,8	100	0,9

# Расходы социального характера за 2018 год

**ВСЕГО: 631,1 млн. руб.**



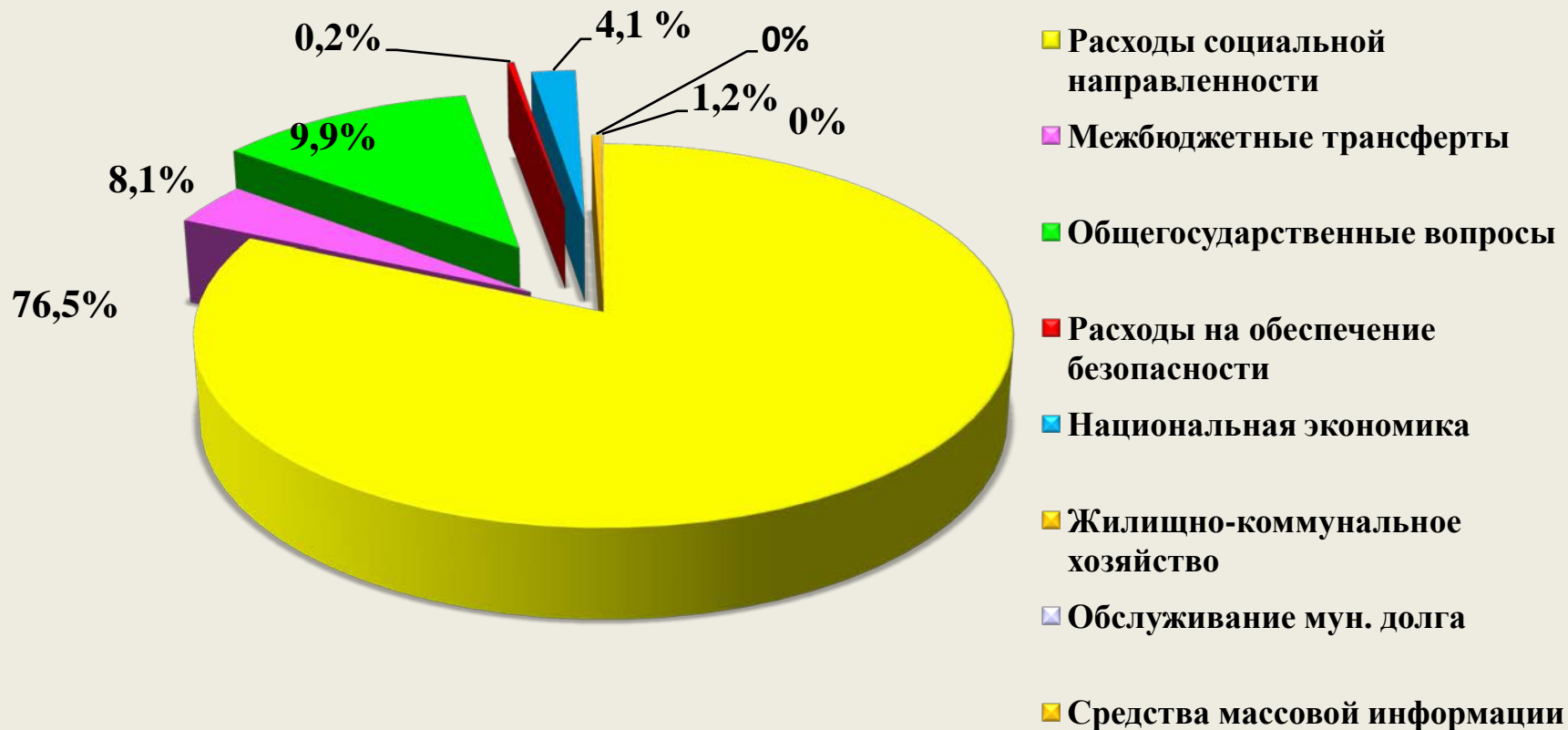
**ОБРАЗОВАНИЕ**  
504,2 млн. руб. ( 79,9%)

**Культура**  
100,1 млн. руб. (15,9 %)

**Социальная политика**  
19,8 млн. руб. (3,1 %)

**Физическая культура и спорт**  
7,0 млн. руб. (1,1%)

## Структура расходов бюджета муниципального образования «Кизнерский район» за 2018 год
















**В бюджете за 2018 год сохранилась социальная направленность бюджета муниципального образования «Кизнерский район». 76,5% всех расходов бюджета за 2018 год – это расходы на финансирование социальной сферы (образование, культуру, социальную политику, физическую культуру и спорт)**



# Исполнение бюджета муниципального образования «Кизнерский район» за 2018 год по муниципальным программам

тыс. руб.

	План	Исполнение	%исполнения
 Развитие образования и воспитание	513 369,1	504 796,5	98,3
 <i>Охрана здоровья и формирование здорового образа жизни населения</i>	9 750,4	9 750,4	100,0
 Развитие культуры	100 164,9	100 067,9	99,9
 <i>Социальная поддержка населения</i>	18 979,2	18 050,1	95,1
 Создание условий для устойчивого экономического развития	5 552,7	5 433,2	97,8
 <i>Безопасность</i>	242,4	205,4	84,7
 Содержание и развитие муниципального хозяйства	57 096,9	38 245,0	94,4
 <i>Энергосбережение и повышение энергетической эффективности</i>	250,0	236,2	93,6
 Управление муниципальными финансами	74 013,6	73 599,3	99,4
 <i>Муниципальное управление</i>	54 512,7	52 127,8	95,6
 <i>Комплексные меры противодействия немедицинскому потреблению наркотических средств</i>	10,0	10,0	100
 Улучшение условий и охраны труда	10,0	10,0	0,0
 Непрограммные направления деятельности	6 077,7	5 937,1	97,7

# Объем муниципального долга бюджета Кизнерского района

**\* Верхний предел муниципального внутреннего долга \***



**88 894,2 тыс. руб.**  
**на 01.01.2019 г.**



**87 794,2 тыс. руб.**  
**на 01.01.2020 г.**



**87 794,2 тыс. руб.**  
**на 01.01.2021 г.**



**87 794,2 тыс. руб.**  
**на 01.01.2022 г.**

# ***Основные параметры бюджета района за 2018 год***

***Доходы - Расходы = Дефицит***

**805 997,7**

**824 921,1**

**18 923,4**